



Mirage
Securities Brokerage

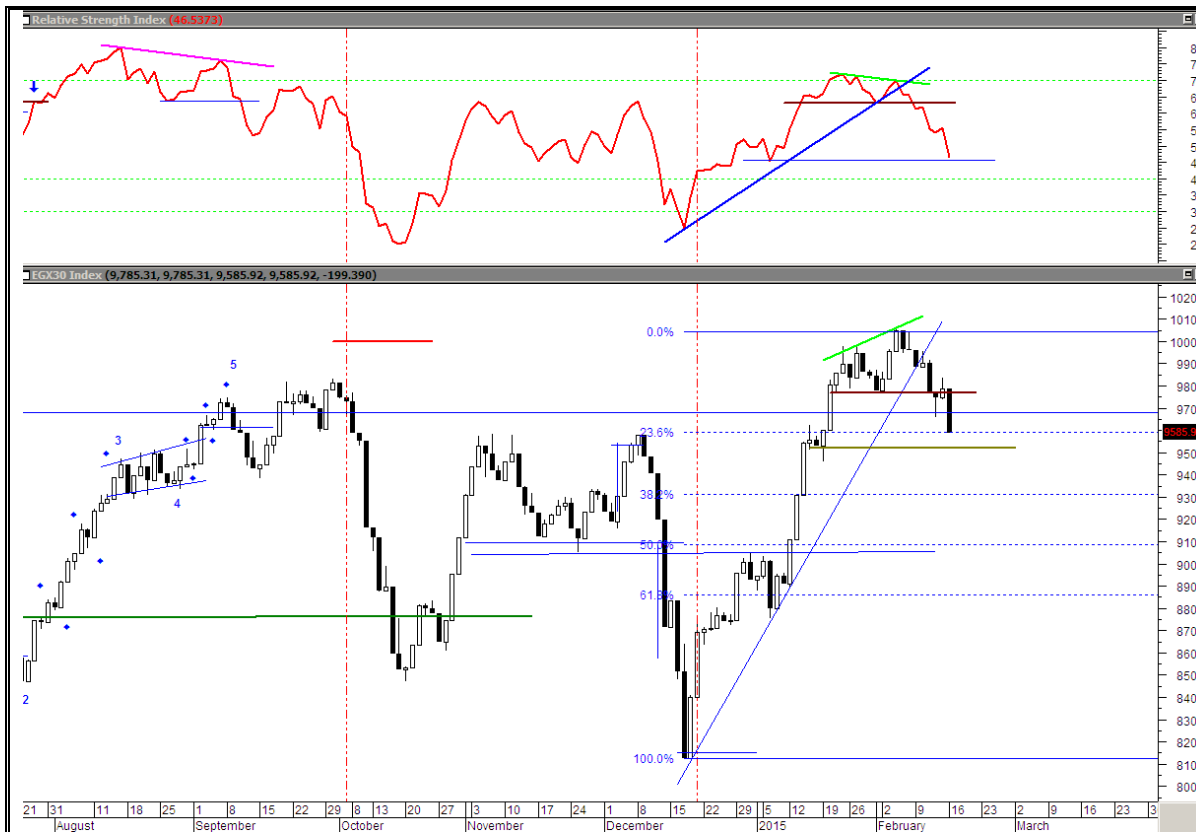
Daily Technical Analysis Report

www.miragebrokerage.org

For Inquiries
01000035159

EGX30

مقاومة		دعم		قيمة المؤشر			التداول		
مقاومة ٢	مقاومة ١	دعم ٢	دعم ١	نسبة التغير	إغلاق	أدنى	أعلى	حجم التداول بالاسهم	قيمة التداول بالجنيه
٩٧٧.٠	٩٦٥.٠	٩٣١٦	٩٥٢٢	٢,٠٤%	٩٥٨٥	٩٥٨٥	٩٧٨٥	٩٥٧.١٨٥٨	٥٧٨٦١٦٢٥٦



ملخص حالة الاتجاه

المتوقع	حالة الاتجاه	الاتجاه
عرضي	عرضي	اتجاه متوسط المدى
هابط	هابط	اتجاه قصير المدى

التعليق على المؤشر جلسة أمس

نالت موجة جني أرباح عنيفة من أداء المؤشر بجلسة أمس وصلأ لمستوى الدعم الرئيسي مدفوعة من ضغط عمليات البيع القوية على الأسهم القيادية و الذي غرزة تخوف المتعاملين من توابع العمل الأرهابي بليبيا .

السيناريو المتوقع على المدى القصير

أكد المؤشر الرئيسي خلال الأيام الماضية كسر مستوى دعم قوي (القاع السابق) بالتزامن مع تخلي أغلب الأسهم القيادية عن مناطق الدعم عليها ليعلن المؤشر عن بدء موجة تصحيح قد تستمر لعدة أيام وصولاً لمناطق الدعم التاليه .

التنبية بإخلاء المسؤولية : هذا التقرير مبني على أسس التحليل الفني و المعلومات الواردة فيه يتم الحصول عليها من مصادر معروفة نعتقد في صحتها و هذا التقرير لا يعتبر توصيه بالبيع والشراء إنما هو مجرد استشارة فنية والمستثمر يملك حرية البيع والشراء طبقاً لقراره الاستثماري الخاص به .

EGX70

مقاومة		دعم		قيمة المؤشر			التداول		
مقاومة ٢	مقاومة ١	دعم ٢	دعم ١	نسبة التغير	اغلق	ادنى	اعلى	حجم التداول بالاسهم	قيمة التداول بالجنيه
٥٩٥	٥٩٠	٥٧٣	٥٧٧	٢,٣٨%	٥٨٥	٥٨٥	٥٩٩,٨	٩٥٧.١٨٥٨	٥٧٨٦١٦٢٥٦



ملخص حالة الاتجاه		
المتوقع	حالة الاتجاه	الاتجاه
عرضي هابط	عرضي صاعد	اتجاه متوسط المدى اتجاه قصير المدى
التعليق على المؤشر جلسة امس		
نالت موجة جني أرباح عنيفة من أداء المؤشر بجلسة أمس وصلأ لمستوى الدعم الرئيسي مدفوعة من ضغط عمليات البيع القوية على الأسهم والذي تخوف المتعاملين من توابع العمل الأرهابي بليبيا .		
السيناريو المتوقع على المدى القصير		
. من المتوقع ان نشهد ارتداد خلال تعاملات الأسبوع الجاري قد تصل بنا مرة أخرى لحدود مستوى الـ ٦٠٠ نقطة حيث تتوقف الإرتداده على مدى تسارع ضخ السيولة		

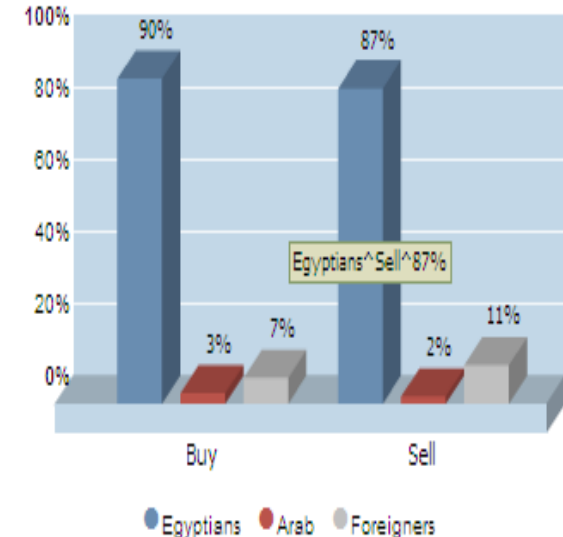
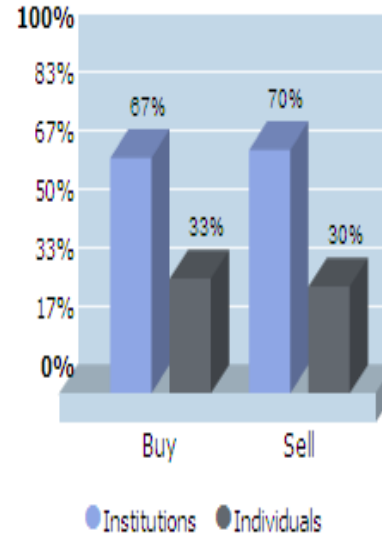
التنبية بإخلاء المسؤولية : هذا التقرير مبني على أسس التحليل الفني و المعلومات الواردة فيه يتم الحصول عليها من مصادر معروفة نعتقد في صحتها و هذا التقرير لا يعتبر توصيه بالبيع والشراء إنما هو مجرد استشارة فنية والمستثمر يملك حرية البيع والشراء طبقا لقراره الاستثماري الخاص به .

الاسهم الاكثر نشاطا من حيث احجام التداولات		
نسبة التغير %	حجم التداول	السهم
٢,١٧%	33,352,503	اوراسكوم للاتصالات و الأعلام
٢,٤٦%	14,294,346	عامر جروب
٤,٠٦%	12,445,481	العربية للاستثمارات
٤,١٠%	8,486,017	القلعة
٢,٢١%	6,585,526	الصعيد

لات المستثمرين

١٤:٢٩:٢٤ ٢٠١٥/٠٢/١٦

الصافي	بيع	شراء	
٢٨.٨٢٣.٥٧٩,١	٩٤٦.٤٥٥.٨٨١,٦	٩٧٥.٢٧٩.٤٦٠,٧	المصريين
٩.٦٧٨.٢٨٧,٩	٢١.٣٣٠.٤٢٧,٨	٣١.٠٠٨.٧١٥,٧	العرب
٣٨.٥٠١.٨٦٧,٠	١١٥.٤٢١.٩٣٨,٩	٧٦.٩٢٠.٠٧١,٩	الأجانب



الرسومات البيانية التاريخية لتعاملات المستثمرين

التنبيه بإخلاء المسؤولية : هذا التقرير مبني على أسس التحليل الفني و المعلومات الواردة فيه يتم الحصول عليها من مصادر معروفة نعتقد في صحتها و هذا التقرير لا يعتبر توصية بالبيع والشراء إنما هو مجرد استشارة فنية والمستثمر يملك حرية البيع والشراء طبقا لقراره الاستثماري الخاص به .

توصيات شراء وبيع فى ذات الجلسة T+0

ملحوظة*	نسبة مخاطرة اليوم	سعر البيع	سعر الشراء	السهم
٨٠ - ٩٠ % عالي الخطورة جدا لا ينصح به		١,١٩	١,١٥	عامر
		١,٢١	١,١٧	اوراسكوم للاتصالات
٦٠ - ٧٩ % اعلى من المتوسط ومن الممكن المغامرة به		١٦,٣٠	١٥,٨٠	هيرمس
		١,١٦	١,١٢	المنتجات
٤٠ - ٥٩ % متوسط الخطورة ونسبة الربح موجودة		١١,١٠	١٠,٨٠	طلعت

التنبيه بإخلاء المسؤولية : هذا التقرير مبني على أسس التحليل الفني و المعلومات الواردة فيه يتم الحصول عليها من مصادر معروفة نعتقد في صحتها و هذا التقرير لا يعتبر توصيه بالبيع والشراء إنما هو مجرد استشارة فنية والمستثمر يملك حرية البيع والشراء طبقا لقراره الاستثماري الخاص به .

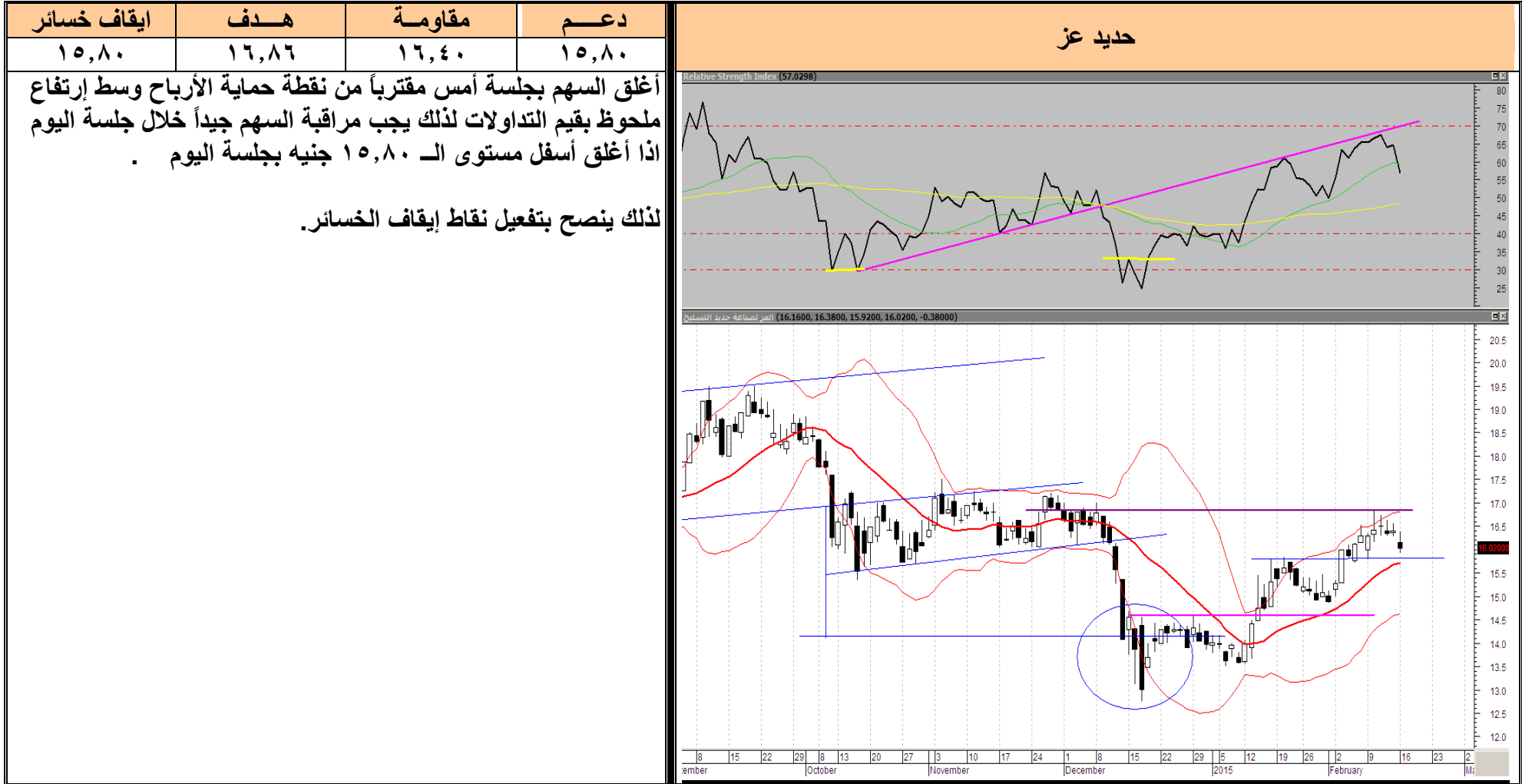
تحليل لاهم الاسهم

ايقاف خسائر	هدف	مقاومة	دعم
٣,٢٩	٣,٨٩	٣,٧٤	٣,٥٤

نالت موجة جني الأرباح عنيفه من أداء السهم مقترباً من مستوى الدعم الرئيسي وسط ارتفاع أحجام التداول ينبئ باستمرار موجة الجني الأرباح .
لذلك ينصح بالتخفيف وإعادة الشراء بالقرب من الدعم .



التنبيه بإخلاء المسؤولية : هذا التقرير مبني على أسس التحليل الفني و المعلومات الواردة فيه يتم الحصول عليها من مصادر معروفة نعتقد في صحتها و هذا التقرير لا يعتبر توصيه بالبيع والشراء إنما هو مجرد استشارة فنية والمستثمر يملك حرية البيع والشراء طبقاً لقراره الاستثماري الخاص به .



التنبيه بإخلاء المسؤولية : هذا التقرير مبني على أسس التحليل الفني و المعلومات الواردة فيه يتم الحصول عليها من مصادر معروفة نعتقد في صحتها و هذا التقرير لا يعتبر توصية بالبيع والشراء إنما هو مجرد استشارة فنية والمستثمر يملك حرية البيع والشراء طبقاً لقراره الاستثماري الخاص به .

توصيات قصيرة الاجل

السهم	آخر سعر	اعلى	ادنى	دعم	مقاومة	هدف	توصية	تعليق	وقف الخسارة	نسبة الربح
بايونيرز	١١,٩٥	١٢,٦٣	١٢,٨٢	١١,٦٠	١٢,٢٠	١٠,٨٥	تخفيف	تخفيف عند المقاومات	١٠,٨٥	
العربية خليج اقطان	٣,٦٨	٣,٩٠	٣,٦٧	٣,٥٥	٣,٨٠	٣,٢٠	تخفيف	تخفيف عند المقاومات	٣,٢٠	
اوراسكوم للاعلام	١,١٩	١,٢٥	١,١٩	١,١٥	١,٢٣	١,١١	تخفيف	تخفيف عند المقاومات	١,١١	
مصر الجديدة للاسكان	٦٤,١١	٦٨,٠٠	٦٤,١١	٦٢,٨٠	٦٦,٤٠	٦٠,٩٠	تخفيف	تخفيف عند المقاومات	٦٠,٥٠	
مدينة نصر	٣٤,٦٥	٣٥,٧٧	٣٤,٤٥	٣٢,٢٠	٣٤,٧٠	٣٠,٩٥	تخفيف	تخفيف عند المقاومات	٣٠,٩٥	
المجموعة المالية هيرمس	١٦,١٠	١٦,٨٥	١٥,٩٠	١٥,٤٠	١٦,٣٠	١٦,٨٠	متاجرة	عمل توريدات بين المقاومات والدعوم	١٥,٥٠	
القلعة للاستشارات	٢,٩٤	٣,١٢	٢,٩٣	٢,٨٥	٢,٩٨	٢,٧٠	تخفيف	تخفيف عند المقاومات	٢,٧٠	
بالم هيلز	٤,٠٥	٤,٢٣	٤,٠٠	٣,٩٢	٤,٠٩	٤,٢٠	متاجرة	تخفيف عند المقاومات	٣,٩٢	
السادس من اكتوبر	١٣,٥٢	١٤,٤٧	١٣,٥٠	١٣,٣٠	١٣,٧٠	١٢,٩٢	تخفيف	تخفيف عند المقاومات	١٢,٩٢	
المصرية للمنتجات	١,١٣	١,٢٢	١,١٠	١,٠٩	١,١٥	١,٠٥	تخفيف	تخفيف عند المقاومات	١,٠٥	
جلوبال تيلكوم	٤,٠٥	٤,٣٧	٤,٠٥	٣,٩٦	٤,٠٩	٣,٩٠	تخفيف	تخفيف عند المقاومات	٣,٩٠	
المصريون في الخارج	٥,٤٠	٥,٨٠	٥,٤٠	٥,٣١	٥,٥٢	٥,٠٥	تخفيف	تخفيف عند المقاومات	٥,٠٥	

التنبية بإخلاء المسؤولية : هذا التقرير مبني على أسس التحليل الفني و المعلومات الواردة فيه يتم الحصول عليها من مصادر معروفة نعتقد في صحتها و هذا التقرير لا يعتبر توصية بالبيع والشراء إنما هو مجرد استشارة فنية والمستثمر يملك حرية البيع والشراء طبقا لقراره الاستثماري الخاص به .

prepared by:

Mona Moustafa
Islam Fathy
Mustafaa Ra'fat

Head

zeinab.mostafa@miragebrokerage.net
islam.fathi@miragebrokerage.net
mustafa@miragebrokerage.net

Daily Technical Analysis Report


Mirage
Securities Brokerage

www.miragebrokerage.org

For Inquiries
01000035159

التنبيه بإخلاء المسؤولية : هذا التقرير مبني على أسس التحليل الفني و المعلومات الواردة فيه يتم الحصول عليها من مصادر معروفة نعتقد في صحتها و هذا التقرير لا يعتبر توصيه بالبيع والشراء إنما هو مجرد استشارة فنية والمستثمر يملك حرية البيع والشراء طبقا لقراره الاستثماري الخاص به .


ثقة .. تميز ... إلتزام